

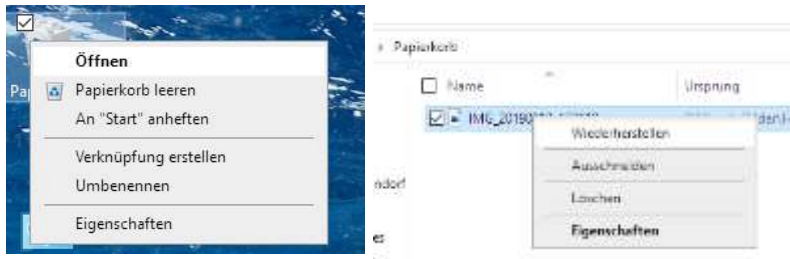
# Windows 10 – Ordner und Dateien

## Dateien löschen

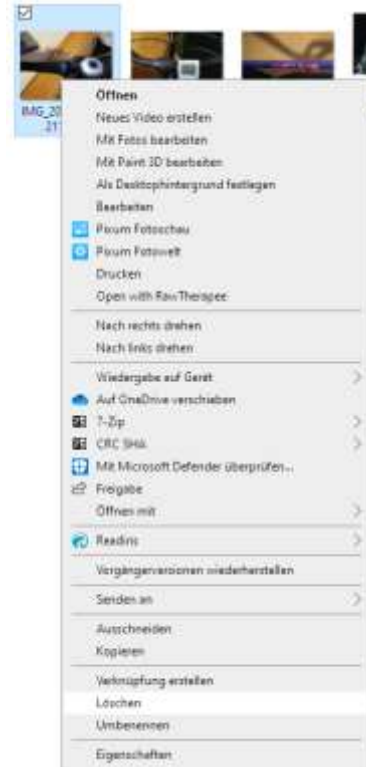
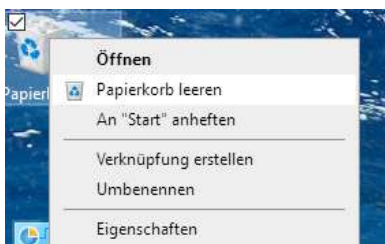
Selbstverständlich kommt es öfter vor, dass man Dateien (Fotos, alte Dokumente etc...) löschen möchte. Dieser Vorgang wird im nachfolgenden Schritt erklärt.

Datei einfach löschen (wird in den Papierkorb geschoben und ist noch nicht endgültig gelöscht) – Beispiel mit Foto =  
- einfach mit re. anklicken und mit li. auf löschen klicken:

Nun wird das Foto in den Papierkorb verschoben.  
Es kann jetzt von dort wiederhergestellt werden:



oder aber durch leeren des Papierkorbes endgültig gelöscht werden:



### **Grundsätzlich gilt:**

Mit der re. Maustaste wird das Kontextmenü aufgerufen.

Mit der li. Maustaste wird die ausgesuchte Aktion durchgeführt.

**Dieses gilt im gesamten Windows – System.**